

Boletim Epidemiológico

Volume 1, Número 3

Perfil de morbimortalidade do Hospital Santa Casa de Misericórdia de Goiânia no período de julho a setembro de 2023.

Fabiana Alves de Freitas¹

¹ Enfermeira; especialista em saúde pública com ênfase em vigilância em saúde. Goiânia, GO, Brasil.

Descritores:
mortalidade,
epidemiologia,
notificação.

INTRODUÇÃO

A Santa Casa de Misericórdia de Goiânia (SCMG), aberta em 1936, é uma instituição de caráter filantrópico, com administração da igreja católica através da Diocese de Goiânia e da Sociedade Goiana de Cultura/PUC Goiás. A Santa Casa de Misericórdia de Goiânia é prestadora de serviço em assistência hospitalar, ambulatorial e laboratorial. É uma instituição que presta serviço educacional por meio de convênio com a Pontifícia Universidade Católica de Goiás.

A Santa Casa de Misericórdia de Goiânia tem como missão, ser sujeito de transformação, participação e de promoção social pela prestação de serviços em saúde, contribuir com a geração de conhecimento e valorização dos colaboradores. A visão da SCMG é ser referência regional como maior unidade de saúde de caráter filantrópico no tratamento de média e alta complexidade médica em uma ampla estrutura, comprometida com a qualidade, ensino e inserção comunitária e social.

A instituição conta com 11 salas no bloco cirúrgico, 20 leitos na Unidade de Terapia Intensiva (UTI) e mais 291 leitos instalados em dois pavimentos.

MÉTODOS

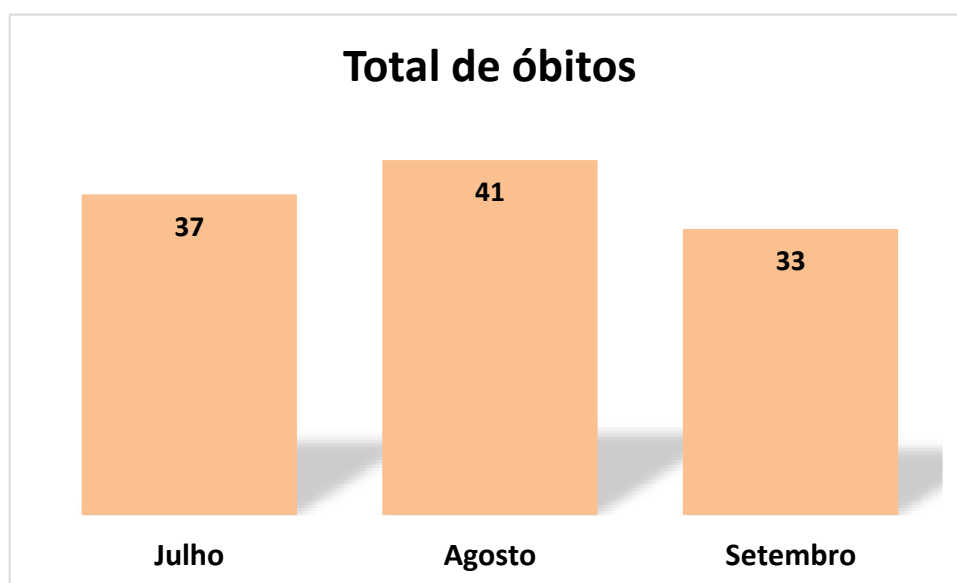
Trata-se de um estudo descritivo, realizado com dados do período de julho a setembro de 2023. Para a coleta dos dados de óbitos foi feita a extração das informações pela planilha de registro de óbitos em excel alimentada diariamente com informações provenientes das declarações de óbitos, a coleta dos dados de notificação foram extraídas dos sistemas de informação em saúde.

RESULTADOS E DISCUSSÃO

Perfil de mortalidade

No **gráfico 1** está distribuído o número de óbitos ocorridos no período de julho a setembro de 2023. Analisando os óbitos entre os meses, observa-se que no mês de agosto obteve maior número de óbitos com 41 no total. Nos meses de julho e setembro teve um total de 37 e 33 óbitos respectivamente. Entre os meses de julho a setembro de 2023 ocorreram um total de 111 óbitos.

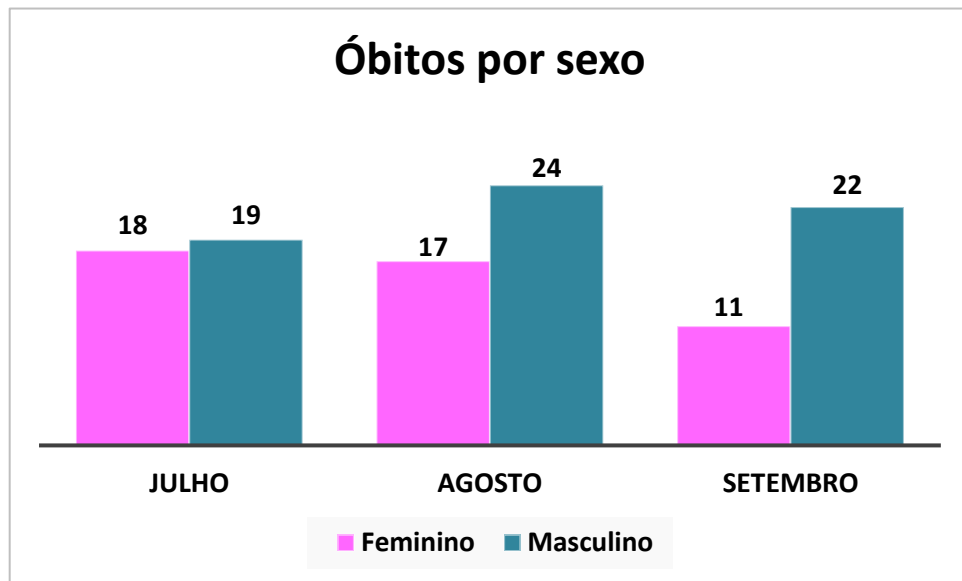
Gráfico 1 - Número total de óbitos/mês no período de julho a setembro de 2023 na Santa Casa de Misericórdia de Goiânia.



Fonte: Planilha de óbitos NHE Santa Casa de Misericórdia de Goiânia

O **gráfico 2** descreve o número de óbitos por sexo, observando maior número do sexo masculino no mês de agosto, com 24. Seguido de maior número do sexo feminino no mês de julho, com 18. Nesse período obteve um total de 46 óbitos de indivíduos do sexo feminino e 65 de indivíduo do sexo masculino.

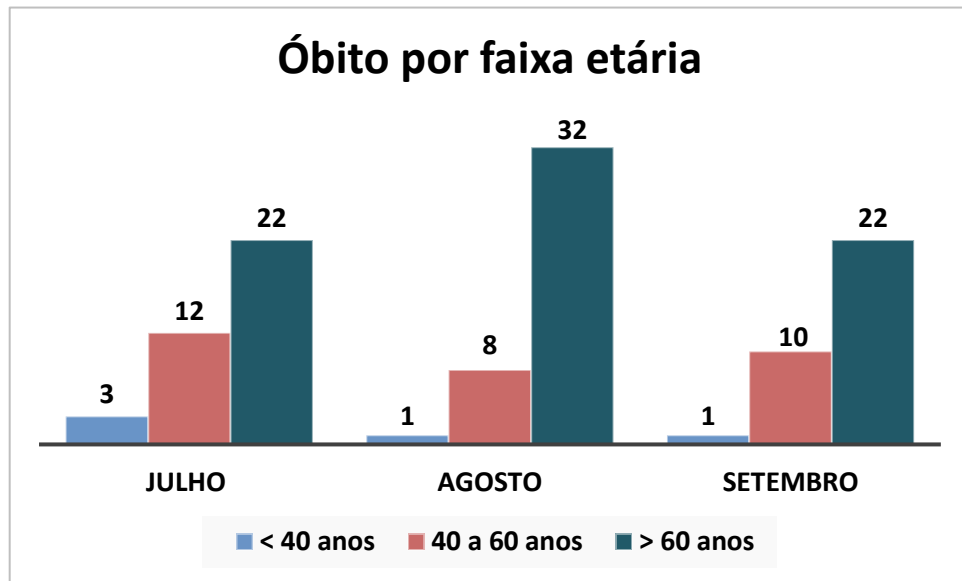
Gráfico 2 - Número total de óbitos por sexo no período de julho a setembro de 2023 na Santa Casa de Misericórdia de Goiânia.



Fonte: Planilha de óbitos NHE Santa Casa de Misericórdia de Goiânia

O **gráfico 3** descreve a distribuição de óbitos referente a faixa etária. No mês de julho houve 3 óbitos na faixa etária menor de 40 anos, 12 óbitos entre 40 e 60 anos, e 22 óbitos na faixa etária maior de 60 anos. No mês de agosto houve 1 óbito na faixa etária menor de 40 anos, 8 óbitos entre 40 e 60 anos, e 32 óbitos na faixa etária maior de 60 anos. No mês de setembro houve 1 óbito na faixa etária menor de 40 anos, 10 óbitos entre 40 e 60 anos, e 22 óbitos na faixa etária maior de 60 anos. Nesse período houve um total de 5 óbitos na faixa etária menor de 40 anos, 30 óbitos entre 40 e 60 anos, e 76 óbitos na faixa etária maior de 60 anos.

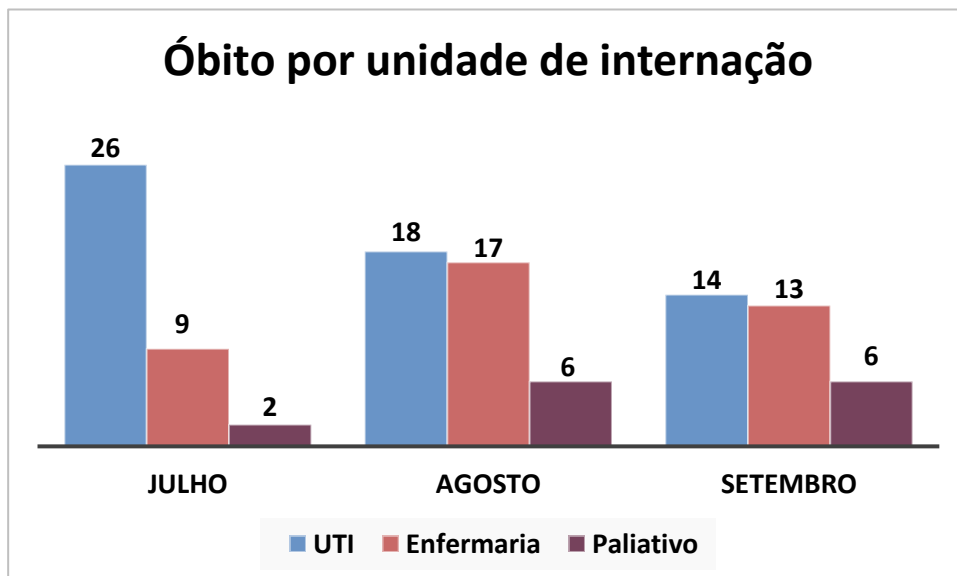
Grafico 3 - Número total de óbitos de acordo com a faixa etária no período de julho a setembro de 2023 na Santa Casa de Misericórdia de Goiânia.



Fonte: Planilha de óbitos NHE Santa Casa de Misericórdia de Goiânia

O **gráfico 4** mostra a distribuição de óbitos por unidade de internação, a unidade de internação com maior número é a UTI ocorrendo nos meses de julho, agosto e setembro um total de 26, 18 e 14 óbitos respectivamente. No período analisado verifica-se um total de 58 óbitos na UTI; 14 óbitos na unidade de internação paliativa e 39 na enfermaria.

Grafico 4 - Número total de óbitos de acordo com a unidade de internação no período de julho a setembro de 2023 na Santa Casa de Misericórdia de Goiânia.



Fonte: Planilha de óbitos NHE Santa Casa de Misericórdia de Goiânia

A **tabela 1** descreve a porcentagem de óbito quanto a frequência, por municípios de residência de julho a setembro de 2023, identificou maior frequência no município de Goiânia, com 66%, seguido do município de Aparecida de Goiânia com 9%, seguido de Trindade com 3%, e demais municípios.

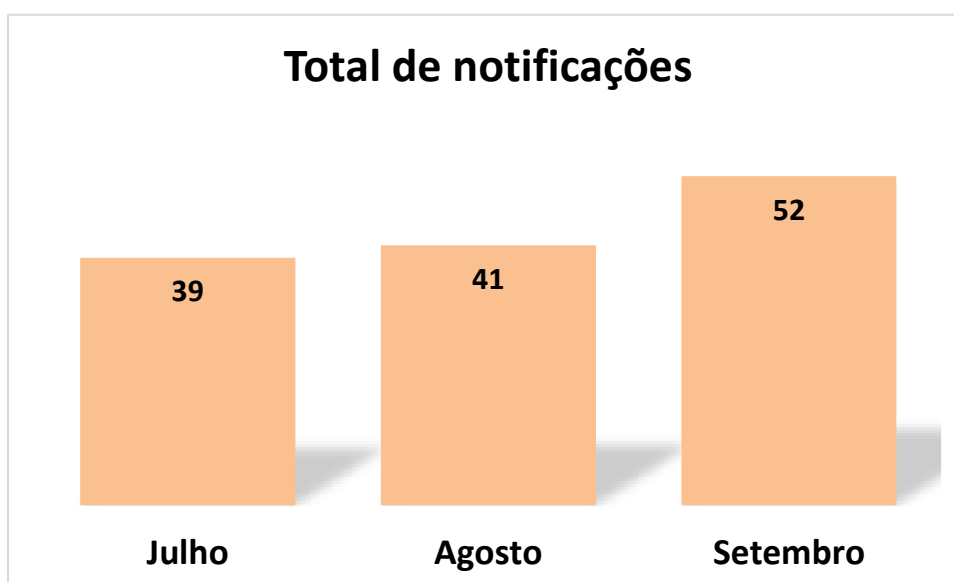
Tabela 1 – Frequência de óbitos por município de residência, nos meses de julho a setembro de 2023, na Santa Casa de Misericórdia de Goiânia.

Município de residência	Nº	%
Acreúna	1	1%
Anápolis	1	1%
Aparecida de Goiânia	10	9%
Brasília	1	1%
Cristalina	1	1%
Formosa	1	1%
Goiânia	73	66%
Guapó	1	1%
Hidrolândia	1	1%
Inhumas	1	1%
Itumbiara	2	2%
Jussara	1	1%
Leopoldo de Bulhões	1	1%
Luziânia	1	1%
Palmeiras de Goiás	1	1%
Perolândia	1	1%
Piracanjuba	1	1%
Pontalina	1	1%
Porangatu	1	1%
Querência - MT	1	1%
Quirinópolis	1	1%
Santa Cruz de Goiás	1	1%
Santo Antônio da Barra	1	1%
São Simão	1	1%
Silvânia	1	1%
Simolândia	1	1%
Trindade	3	3%

Perfil de notificações

As notificações das doenças, agravos e eventos de saúde pública é de competência de todos os profissionais de saúde. A lista nacional de doenças de notificação compulsória é disponibilizada pelo Ministério da Saúde, sendo divulgada aos núcleos hospitalares de epidemiologia. Caracterizando o perfil de notificação da Santa Casa de Misericórdia de Goiânia, foi-se levantado os dados baseadas nas notificações realizadas. Nos meses de julho, agosto e setembro, foi contabilizado um total de 132 notificações, conforme o gráfico 5.

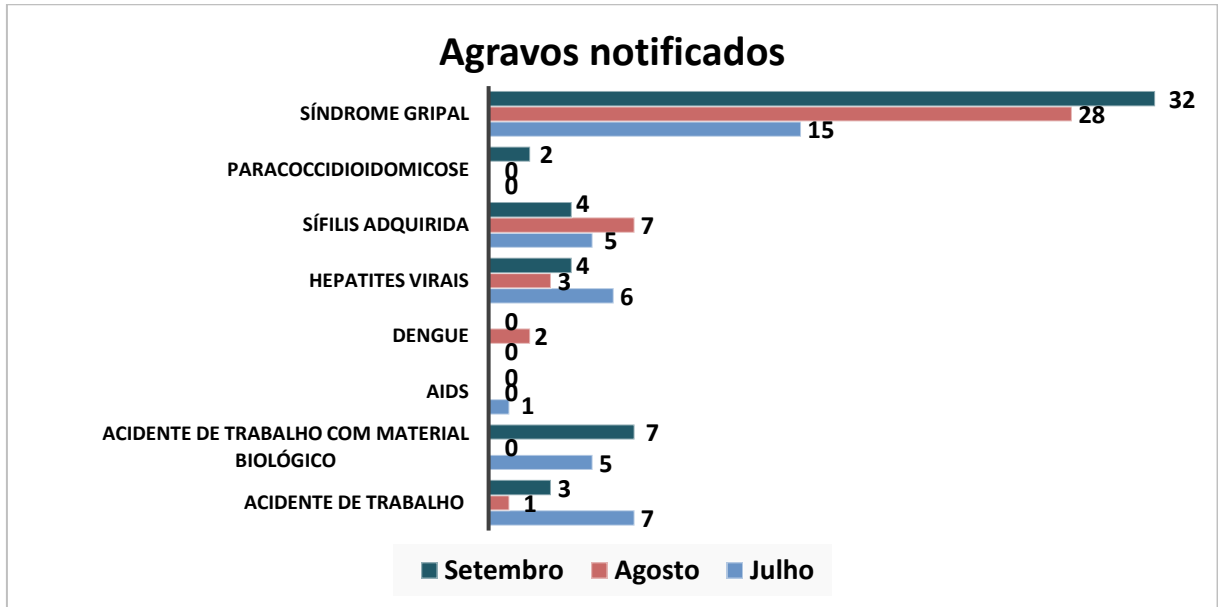
Gráfico 5 - Número total de notificações no período de julho a setembro de 2023 na Santa Casa de Misericórdia de Goiânia.



Fonte: SINAN-NET, E-Sus notifica, SIVEP-GRIPE, Sinan Online.

No **gráfico 6** mostra que nos meses de julho a setembro foram notificados um total de 132 agravos, destes, o agravo mais notificado foi síndrome gripal, com um total de 75 na somatória dos meses, o segundo agravo mais notificado foi a sífilis adquirida com 16 notificações durante os meses analisados.

Grafico 6 – Agravos notificados no período de julho a setembro de 2023 na Santa Casa de Misericórdia de Goiânia.



Fonte: SINAN-NET, E-Sus notifica, SIVEP-GRUPE, Sinan Online.

REFERÊNCIAS

- Planilha de óbitos NHE Santa Casa de Misericórdia de Goiânia.
- Declarações de óbitos.
- Sistemas de informação em saúde: Sinan Net, E-Sus notifica, SIVEP GRIPE, Sinan Online.